

The RAINBOW

MẶT BẰNG ĐIỂN HÌNH TÒA S3.01

TÒA S3.01

MẶT BẰNG TẦNG 3-25



CH-08	
Loại căn hộ	STU
Diện tích tim tường	33,8m ²
Diện tích thông thủy	30,5m ²

CH-05	
Loại căn hộ	3BR
Diện tích tim tường	81,5m ²
Diện tích thông thủy	75,4m ²

CH-06	
Loại căn hộ	2BR
Diện tích tim tường	59,1m ²
Diện tích thông thủy	54,6m ²

CH-07	
Loại căn hộ	2BR
Diện tích tim tường	59,1m ²
Diện tích thông thủy	54,8m ²

CH-09	
Loại căn hộ	1BR+
Diện tích tim tường	46,5m ²
Diện tích thông thủy	43,2m ²

CH-10	
Loại căn hộ	2BR+
Diện tích tim tường	69,2m ²
Diện tích thông thủy	63,4m ²

CH-11	
Loại căn hộ	STU
Diện tích tim tường	33,6m ²
Diện tích thông thủy	30,3m ²

LỐI VÀO SÁNH THANG TẦNG 1



CH-04	
Loại căn hộ	2BR+
Diện tích tim tường	69,2m ²
Diện tích thông thủy	63,2m ²

CH-03	
Loại căn hộ	2BR
Diện tích tim tường	59,2m ²
Diện tích thông thủy	54,8m ²

CH-02	
Loại căn hộ	2BR
Diện tích tim tường	59,1m ²
Diện tích thông thủy	54,8m ²

CH-01	
Loại căn hộ	STU
Diện tích tim tường	30,9m ²
Diện tích thông thủy	28,0m ²

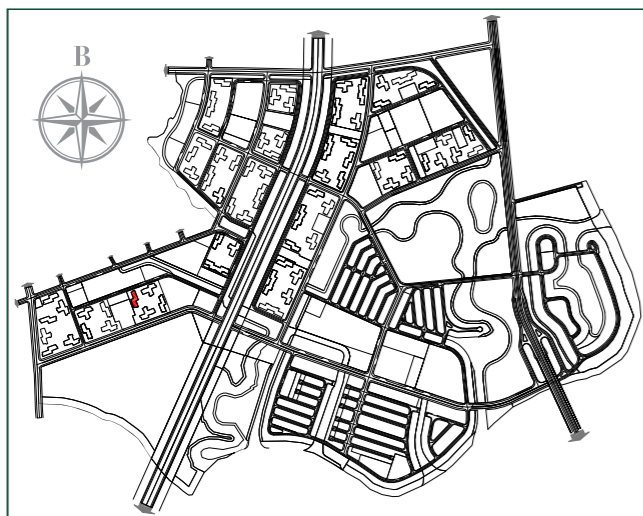
CH-19	
Loại căn hộ	2BR+
Diện tích tim tường	69,2m ²
Diện tích thông thủy	63,5m ²

CH-18	
Loại căn hộ	2BR
Diện tích tim tường	59,1m ²
Diện tích thông thủy	54,8m ²

CH-17	
Loại căn hộ	2BR
Diện tích tim tường	58,9m ²
Diện tích thông thủy	54,6m ²

CH-16	
Loại căn hộ	1BR+
Diện tích tim tường	51,7m ²
Diện tích thông thủy	48,2m ²

CH-15	
Loại căn hộ	2BR+
Diện tích tim tường	69,2m ²
Diện tích thông thủy	63,5m ²



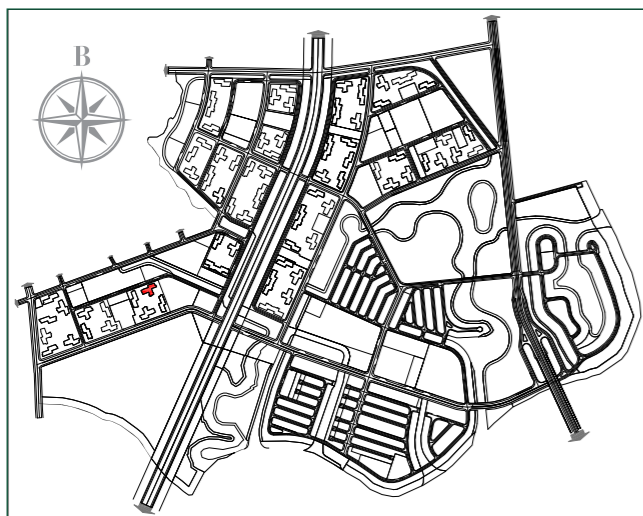
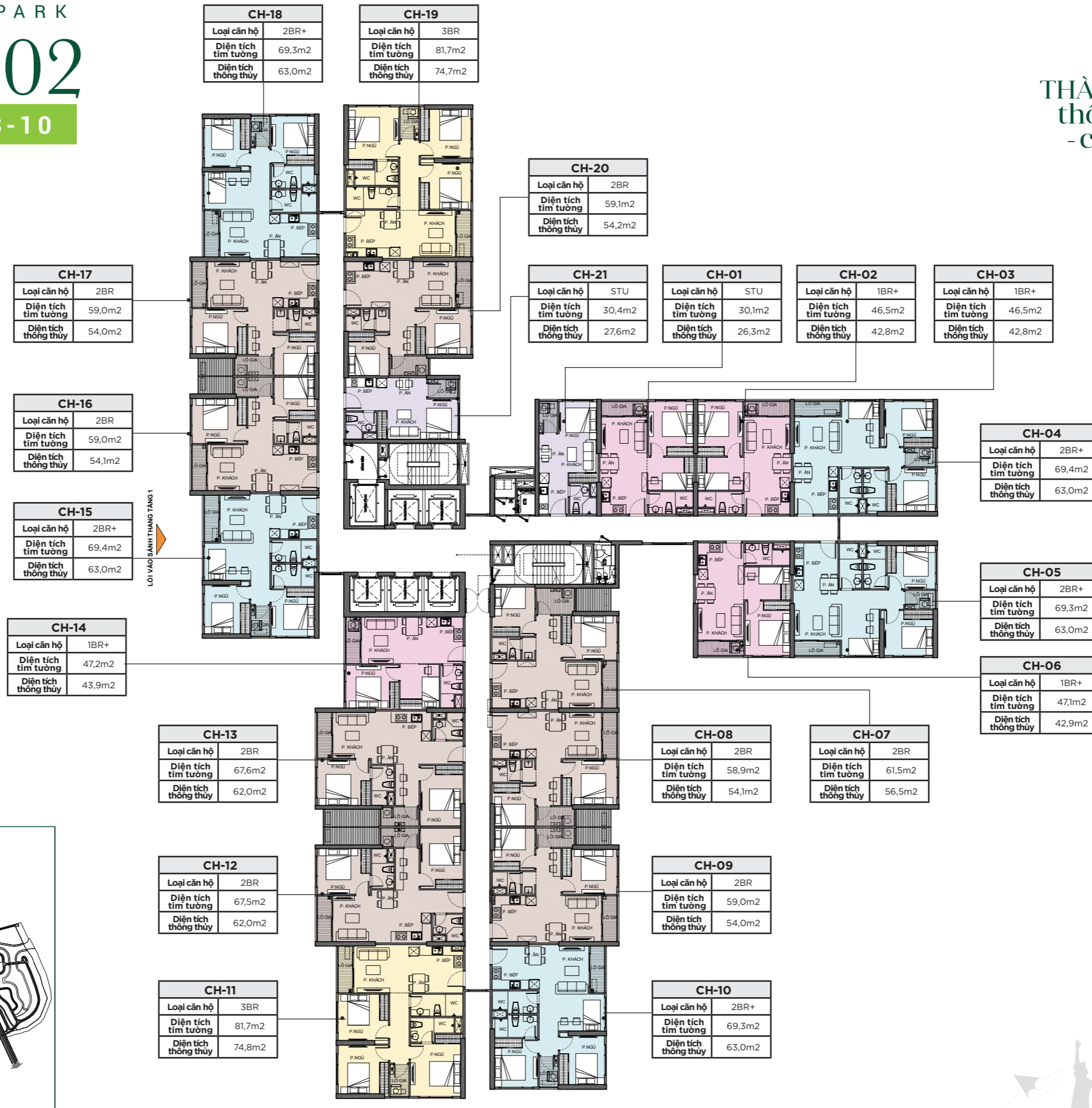
* Mọi thông tin trong tài liệu này đúng tại thời điểm phát hành và có thể được điều chỉnh mà không cần thông báo trước
* Thông số bản vẽ là tương đối. Thông số chính thức của từng căn sẽ được quy định tại văn bản ký kết giữa Chủ đầu tư và Khách hàng



The RAINBOW

MẶT BẰNG ĐIỂN HÌNH TÒA S3.02

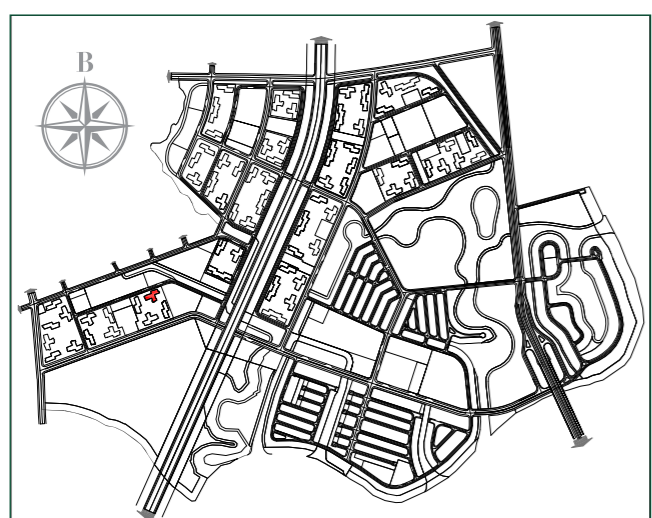
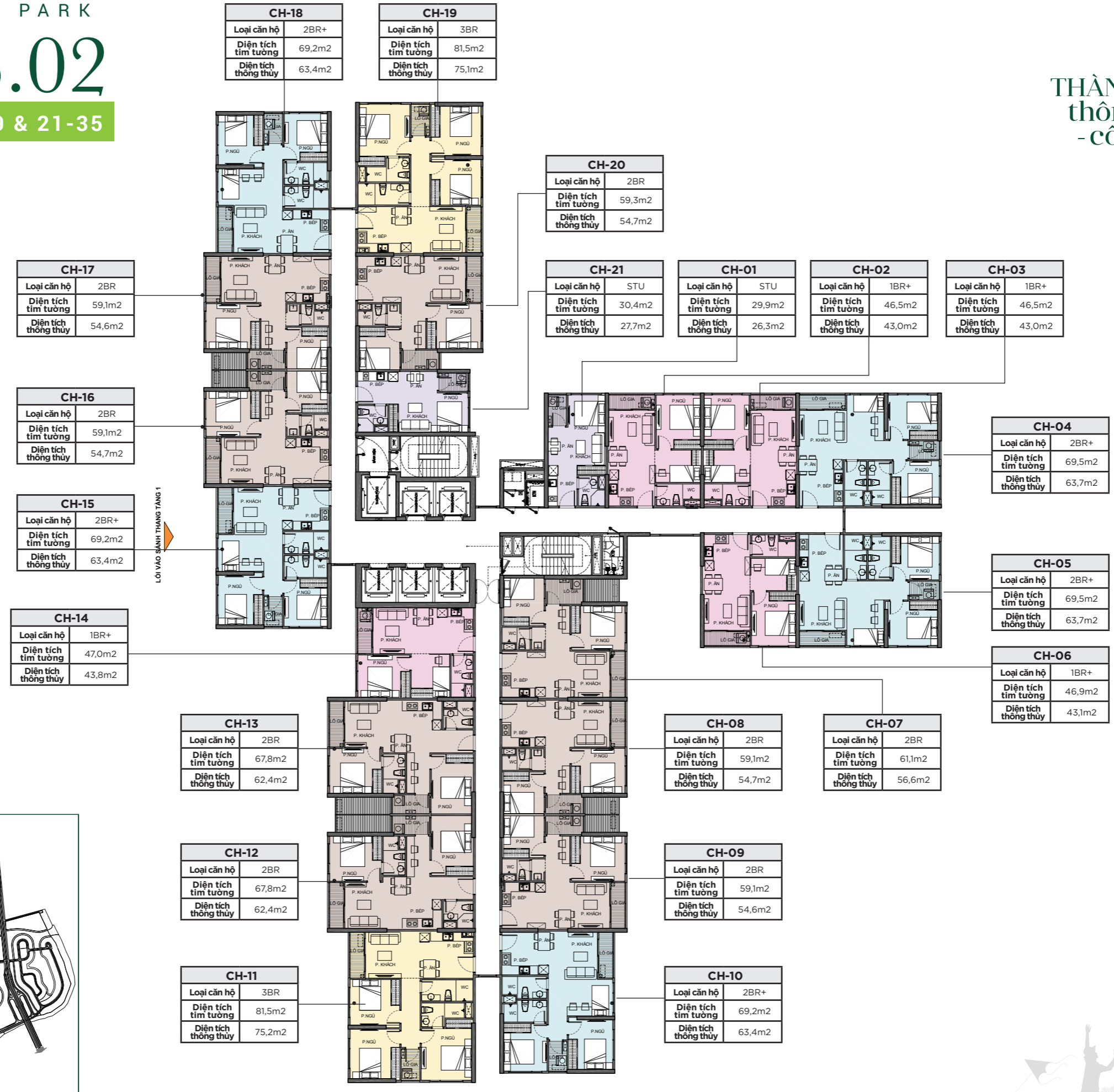
VINHOMES GRAND PARK
TÒA S3.02
 MẶT BẰNG TẦNG 3-10



* Mọi thông tin trong tài liệu này đúng tại thời điểm phát hành và có thể được điều chỉnh mà không cần thông báo trước
 * Thông số bản vẽ là tương đối. Thông số chính thức của từng căn sẽ được quy định tại văn bản ký kết giữa Chủ đầu tư và Khách hàng



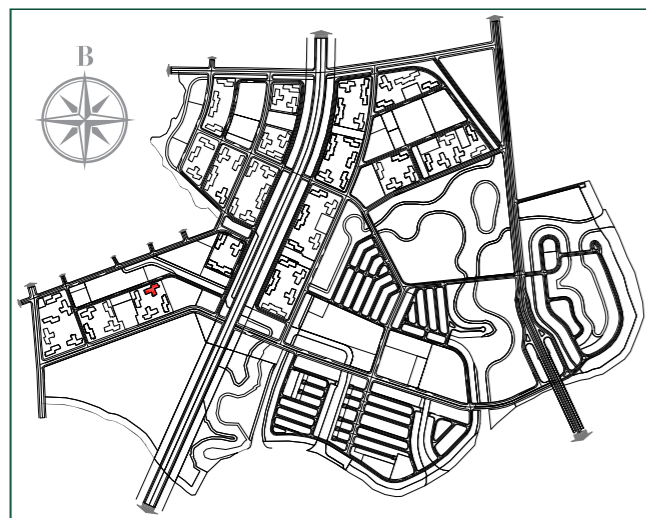
VINHOMES GRAND PARK
TÒA S3.02
 MẶT BẰNG TẦNG 11-19 & 21-35



* Mọi thông tin trong tài liệu này đúng tại thời điểm phát hành và có thể được điều chỉnh mà không cần thông báo trước
 * Thông số bản vẽ là tương đối. Thông số chính thức của từng căn sẽ được quy định tại văn bản ký kết giữa Chủ đầu tư và Khách hàng



VINHOMES GRAND PARK
TÒA S3.02
 MẶT BẰNG TẦNG 20



* Mọi thông tin trong tài liệu này đúng tại thời điểm phát hành và có thể được điều chỉnh mà không cần thông báo trước
 * Thông số bản vẽ là tương đối. Thông số chính thức của từng căn sẽ được quy định tại văn bản ký kết giữa Chủ đầu tư và Khách hàng



The RAINBOW

MẶT BẰNG ĐIỂN HÌNH TÒA S3.03

VINHOMES GRAND PARK
TÒA S3.03

MẶT BẰNG TẦNG 3 - 25



CH-08	
Loại căn hộ	STU
Diện tích tìm tương	33,8m ²
Diện tích thông thủy	30,5m ²

CH-05	
Loại căn hộ	3BR
Diện tích tìm tương	81,5m ²
Diện tích thông thủy	75,4m ²

CH-06	
Loại căn hộ	2BR
Diện tích tìm tương	59,1m ²
Diện tích thông thủy	54,6m ²

CH-07	
Loại căn hộ	2BR
Diện tích tìm tương	59,1m ²
Diện tích thông thủy	54,8m ²

CH-09	
Loại căn hộ	1BR+
Diện tích tìm tương	46,5m ²
Diện tích thông thủy	43,2m ²

CH-10	
Loại căn hộ	2BR+
Diện tích tìm tương	69,2m ²
Diện tích thông thủy	63,4m ²

CH-11	
Loại căn hộ	STU
Diện tích tìm tương	33,6m ²
Diện tích thông thủy	30,3m ²

CH-12	
Loại căn hộ	1BR+
Diện tích tìm tương	46,7m ²
Diện tích thông thủy	43,3m ²

CH-13	
Loại căn hộ	1BR+
Diện tích tìm tương	46,7m ²
Diện tích thông thủy	43,3m ²

CH-14	
Loại căn hộ	2BR+
Diện tích tìm tương	69,2m ²
Diện tích thông thủy	63,1m ²



CH-04	
Loại căn hộ	2BR+
Diện tích tìm tương	69,2m ²
Diện tích thông thủy	63,2m ²

CH-03	
Loại căn hộ	2BR
Diện tích tìm tương	59,2m ²
Diện tích thông thủy	54,8m ²

CH-02	
Loại căn hộ	2BR
Diện tích tìm tương	59,1m ²
Diện tích thông thủy	54,8m ²

CH-01	
Loại căn hộ	STU
Diện tích tìm tương	30,9m ²
Diện tích thông thủy	28,0m ²

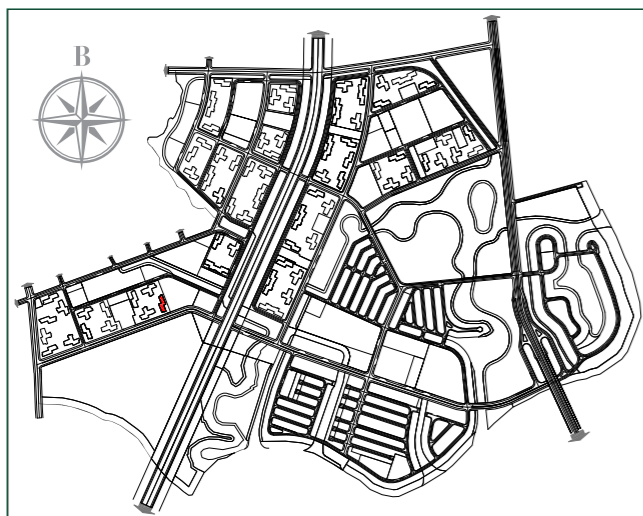
CH-19	
Loại căn hộ	2BR+
Diện tích tìm tương	69,2m ²
Diện tích thông thủy	63,5m ²

CH-18	
Loại căn hộ	2BR
Diện tích tìm tương	59,1m ²
Diện tích thông thủy	54,8m ²

CH-17	
Loại căn hộ	2BR
Diện tích tìm tương	58,9m ²
Diện tích thông thủy	54,6m ²

CH-16	
Loại căn hộ	1BR+
Diện tích tìm tương	51,7m ²
Diện tích thông thủy	48,2m ²

CH-15	
Loại căn hộ	2BR+
Diện tích tìm tương	69,2m ²
Diện tích thông thủy	63,5m ²



LỐI VÀO SẢNH THANG TẦNG 1

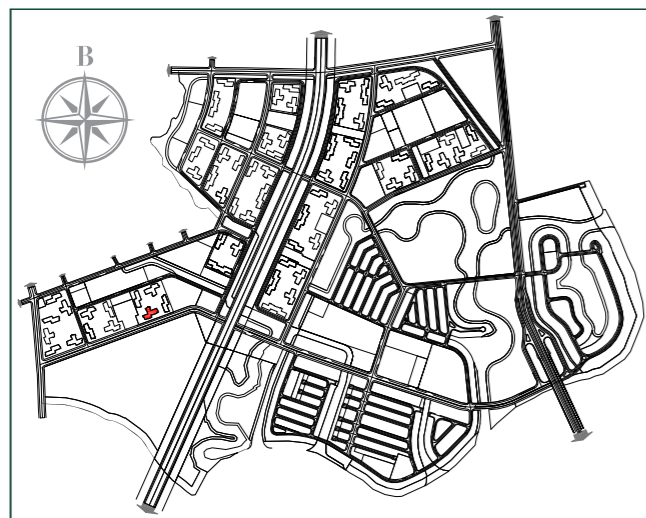
* Mọi thông tin trong tài liệu này đúng tại thời điểm phát hành và có thể được điều chỉnh mà không cần thông báo trước
 * Thông số bản vẽ là tương đối. Thông số chính thức của từng căn sẽ được quy định tại văn bản ký kết giữa Chủ đầu tư và Khách hàng



The RAINBOW

MẶT BẰNG ĐIỂN HÌNH TÒA S3.05

VINHOMES GRAND PARK
TÒA S3.05
 MẶT BẰNG TẦNG 3-10

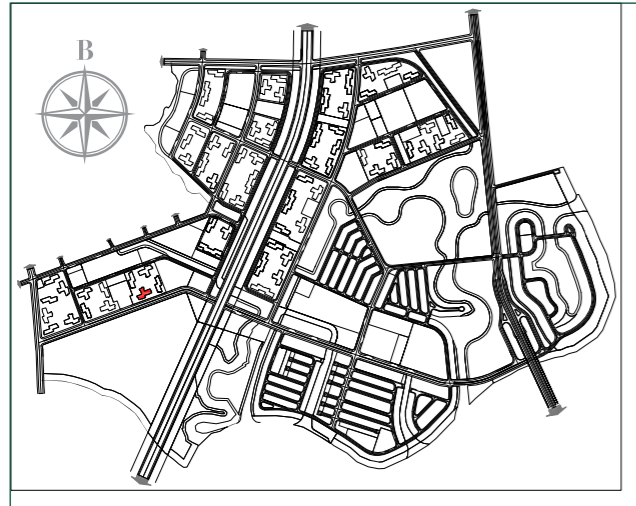


* Mọi thông tin trong tài liệu này đúng tại thời điểm phát hành và có thể được điều chỉnh mà không cần thông báo trước
 * Thông số bản vẽ là tương đối. Thông số chính thức của từng căn sẽ được quy định tại văn bản ký kết giữa Chủ đầu tư và Khách hàng



TÒA S3.05

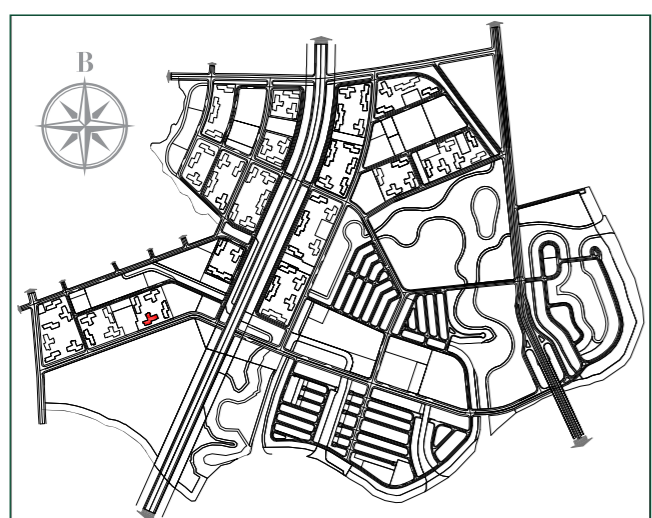
MẶT BẰNG TẦNG 11-19 & 21-35



* Mọi thông tin trong tài liệu này đúng tại thời điểm phát hành và có thể được điều chỉnh mà không cần thông báo trước
 * Thông số bản vẽ là tương đối. Thông số chính thức của từng căn sẽ được quy định tại văn bản ký kết giữa Chủ đầu tư và Khách hàng



VINHOMES GRAND PARK
TÒA S3.05
 MẶT BẰNG TẦNG 20



* Mọi thông tin trong tài liệu này đúng tại thời điểm phát hành và có thể được điều chỉnh mà không cần thông báo trước
 * Thông số bản vẽ là tương đối. Thông số chính thức của từng căn sẽ được quy định tại văn bản ký kết giữa Chủ đầu tư và Khách hàng

