

Cho thuê D2-xx.01

Size: 89.60 m2 | 82.60 m2 | 2 PN

Giá thuê: 730 USD/tháng

6th Element

Tòa	Block D2	Giá	730 USD
Tổng số tầng	28	Nội thất	Đầy đủ nội thất
Tầng	Cao	Phí quản lý	Bao gồm phí
Mã căn	01	Hướng	
Phòng ngủ	2	View	
Phòng tắm	2	Mã	LS20200445

Ngày xuất:	04/01/2021
Ngày xem nhà:	04/01/2021
Ngày trống:	04/01/2021

TIỀN DỊCH VỤ (USD)



MY LINDA

Điện thoại: 033 869 3468

Email: linda.pham@vnkic.vn

PROPLINK

Lầu 3, số nhà 30, đường Nguyễn
Cơ Thạch, khu đô thị Sala,
phường An Lợi Đông, Q.2,
Tp.HCM, VN

 Ô 17, HH1, Khu đô thị mới Tây Hồ Tây, Quận Tây Hồ, Thành phố Hà Nội

- Thông tin chỉ mang tính chất tham khảo.
- Giá thuê có thể thay đổi do tỷ giá hối đoái thả nổi.

MẶT BẰNG ĐIỂN HÌNH

● GIAO THÔNG:

1. Sân Moonstone
2. Sân Diamond
3. Sân trung tâm thương mại
4. Cổng an ninh
5. Lối vào hầm
6. Trục đường băng đài loan
7. Đường dạo nội khu

● TIỆN ÍCH KẾT NỐI CỘNG ĐỒNG:

8. Sân cộng đồng
9. Coworking Space
10. Skybar
11. Hầm rượu
12. Nhà hát 6th element
13. Vườn nướng BBQ
14. Cây công nghệ
15. Phòng sinh hoạt cộng đồng
16. Khu để xe đạp
17. Màn hình công cộng

● TIỆN ÍCH CẢNH QUAN

18. Cổng hoa ban
19. Cổng hoàng yến
20. Tiểu cảnh biểu tượng dự án
21. Đài vọng cảnh
22. Vườn đá
23. Đài phun nước
24. Vườn gia vị
25. Vườn thảo mộc
26. Vườn nhiệt đới
27. Suối vầy
28. Phù điêu nghệ thuật
29. Thác tràn
30. Chòi nghỉ

● TIỆN ÍCH TRẺ EM

31. Trường học
32. Khu vui chơi trẻ em
33. Khu cát nhân tạo
34. Cầu trượt liên hoàn
35. Đồi tình thể vận động
36. Thang dây thông tầng
37. Trampoline
38. Khu vui chơi cho trẻ nhỏ dưới 5 tuổi
39. Sân sáng tạo
40. Xích đu

● TIỆN ÍCH NGƯỜI CAO TUỔI

41. Bàn cờ đá
42. Bàn ghế thư giãn
43. Đồi thiền và Yoga
44. Khu tập dưỡng sinh

● TIỆN ÍCH THỂ CHẤT

45. Bể bơi vô cực
46. Bể bơi trẻ em
47. Aqua gym
48. Bể bơi bốn mùa
49. Phòng gym
50. Khu vận động ngoài trời
51. Tường tập leo núi
52. Sân tập bóng rổ
53. Khu trượt patin địa hình

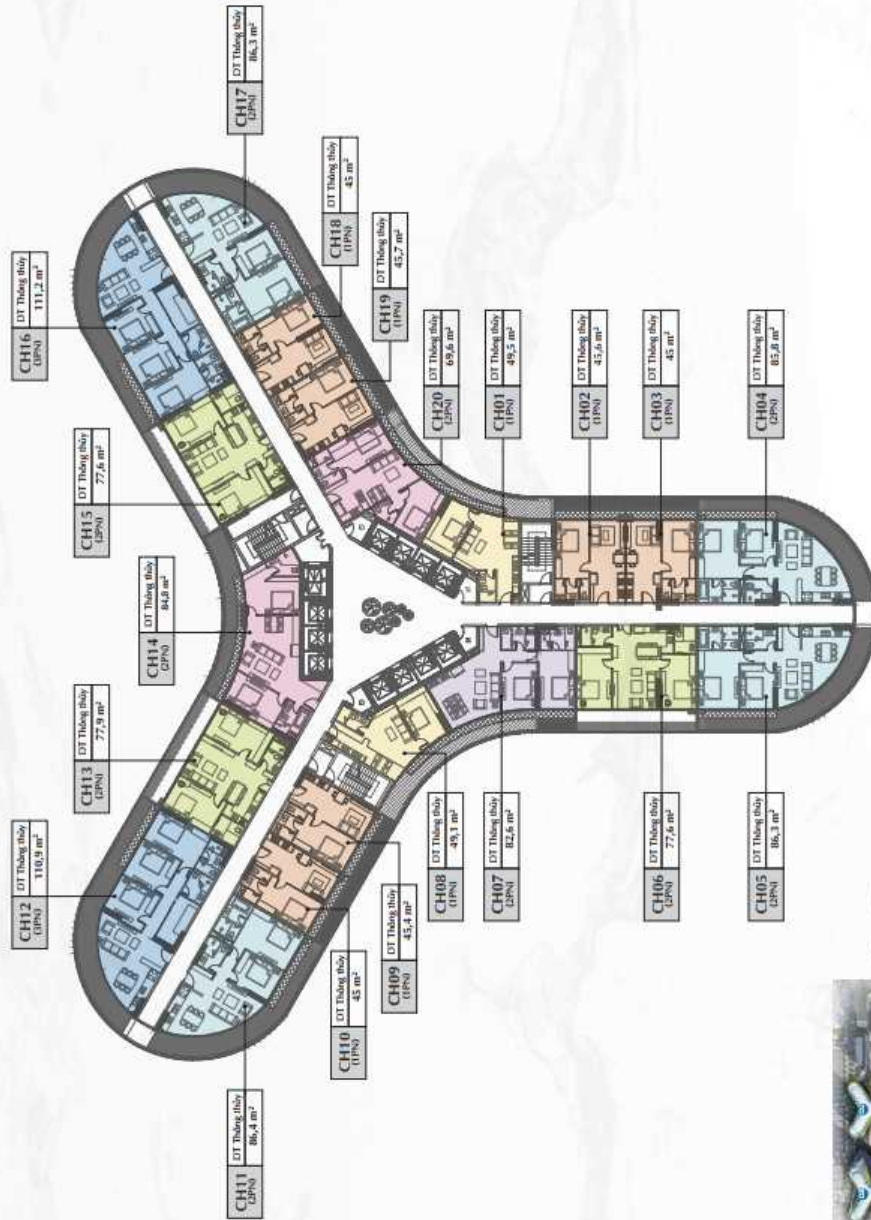
● KHÁC

54. Trung tâm thương mại
55. Khu biệt thự liền kề

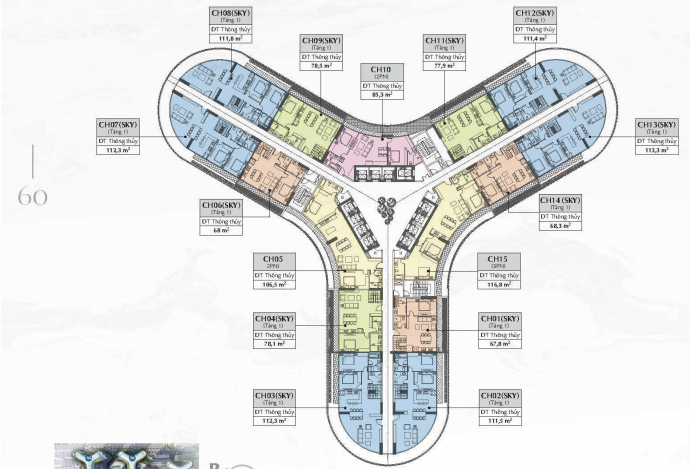


MẶT BẰNG CĂN HỘ

Mặt bằng diện hình (Tầng 3A - 19; 21 - 28)



Mặt bằng diện hình (Tầng 29,31,33,35,37,39)



60/32/2 là ký hiệu để phân biệt các loại DT riêng biệt của hệ thống thông thủy, các căn có loại thông thủy ghi bên ngoài là căn có 2 cửa sổ và ngược lại.

SUNSHINE DIAMOND RIVER

CĂN HỘ SỐ 01 VÀ SỐ 10



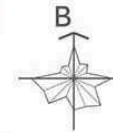
	DIỆN TÍCH CĂN HỘ	
	Tầng 7-9	Tầng 10-35
P. Khách + Bếp (m ²)	26.9	27.1
P. Ngủ 1 (m ²)	16.5	16.7
P. Ngủ 2 (m ²)	10.8	11
WC1 (m ²)	5.2	5.2
WC2 (m ²)	5.1	5.1
LOGIA (m ²)	6.3	6.6
Không gian chung (m ²)	11	10.9
Tổng (m²)	81.8	82.6



ẢNH CĂN HỘ & ẢNH MẶT BẰNG



CĂN HỘ SỐ 01 VÀ SỐ 10



DIỆN TÍCH CĂN HỘ		
	Tầng 7-9	Tầng 10-35
P. Khách + Bếp (m ²)	26.9	27.1
P. Ngủ 1 (m ²)	16.5	16.7
P. Ngủ 2 (m ²)	10.8	11
WC1 (m ²)	5.2	5.2
WC2 (m ²)	5.1	5.1
LOGIA (m ²)	6.3	6.6
Không gian chung (m ²)	11	10.9
Tổng (m²)	81.8	82.6

